

Diagramme in Excel schnell erstellen

1. **Daten eingeben und markieren**

2. **[F11] drücken** –
für das schnelle Erstellen

3. **Schnelllayout** anklicken –
für den „generellen Stil“

	A	B	C	D	E
1		2010	2011	2012	2013
2	Vertrieb	49	55	86	69
3	Einkauf	69	57	38	31
4	Kantine	89	53	17	47
5	Personal	19	63	55	63

Abbildung 1: Markierte Daten

4. **Diagrammformatvorlagen** anklicken – für den „feinen Stil“

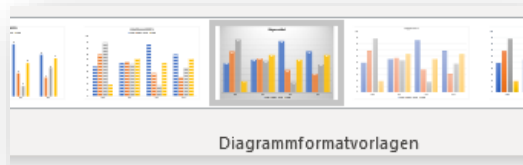


Abbildung 3: Diagrammformatvorlagen

5. **Diagrammelemente** und **Diagrammfilter** anklicken –
für den „Feinschliff“

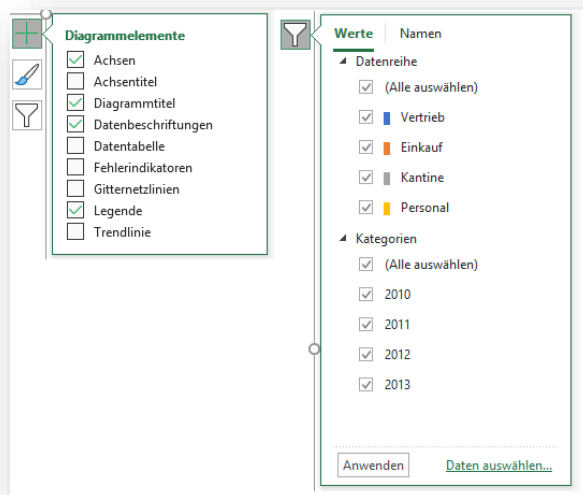


Abbildung 4: Diagrammelemente und -filter

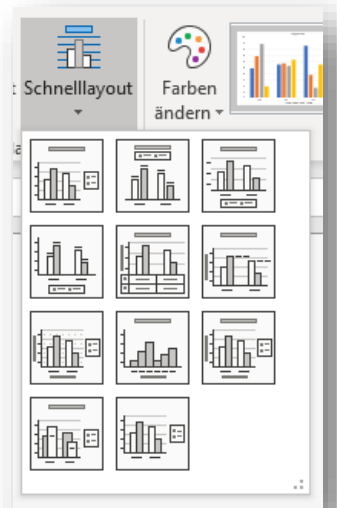


Abbildung 2: Schnelllayouts

6. **Fertiges Ergebnis genießen** 😊

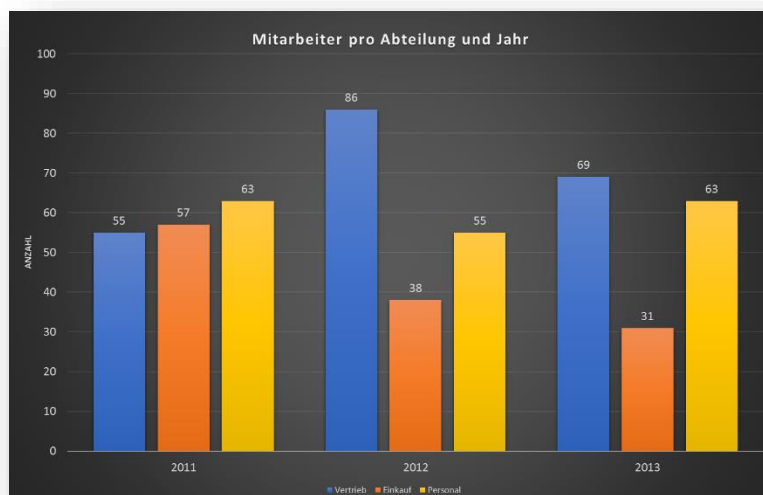


Abbildung 5: Fertiges Ergebnis